

Handbuch Ortsclub Online-Verwaltung ADAC Südbaden e.V.

ortsclub.adac.de/oc-online-verwaltung/

Inhaltsverzeichnis

Einleitung.....	1
Wozu dient die ADAC OC Online-Verwaltung?	1
Was passiert bei Fristversäumnis?	1
Wie gelangt man zur OC Online Verwaltung:	1
Anmeldung / Login	2
Erstanmeldung	2
Bedienung der OC Online-Verwaltung	3
Passwort/E-Mail Adresse ändern	4
OC Mitgliederliste pflegen	4
ADAC OC-Mitglied hinzufügen	4
ADAC OC Mitglied löschen	5
Meldung Deligierte/Ersatzdelegierte.....	6
Export ADAC OC-Mitgliederliste.....	6
Ansprechpartner:	7

Einleitung

Mit der Anerkennung als ADAC Ortsclub sind satzungsgemäße Aufgaben verbunden. Dazu gehört unter anderem die Entsendung von gewählten Delegierten zur Mitgliederversammlung des ADAC Südbaden e.V. Die gemeldeten Delegierten vertreten die Interessen des Clubs an dieser Versammlung. Um die Anzahl der Delegierten ermitteln zu können, benötigen wir den aktuellen Mitgliederstand (nur ADAC Mitglieder) des Clubs. Der Mitgliederbestand wird in der Ortsclub (OC) Online-Verwaltung gepflegt. Die OC Online-Verwaltung erfüllt die erforderlichen Datenschutzkriterien.

Wozu dient die ADAC OC Online-Verwaltung?

- Pflege des (ADAC-)Mitgliederbestands (Zu- und Abgänge)
- Übermittlung der ADAC Mitgliederliste bis zum 31.01. des Versammlungsjahres.
- Meldung der Delegierten und Ersatzdelegierten bis zwei Wochen vor dem Termin der Mitgliederversammlung des ADAC Südbaden e.V.

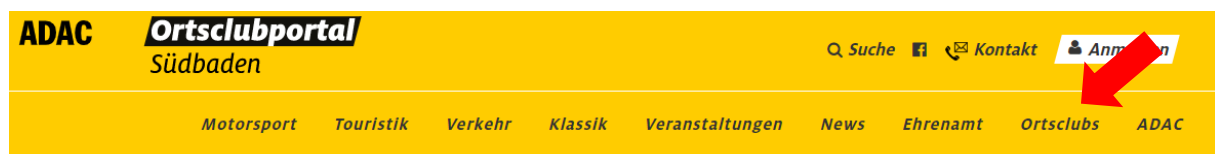
Der Mitgliederbestand kann ganzjährig aktualisiert werden. Lediglich während der Sperrfrist vom 31.01. bis zwei Wochen nach der Mitgliederversammlung des ADAC Südbaden e.V. ist das Tool gesperrt.

Was passiert bei Fristversäumnis?

Kommt ein ADAC Ortsclub den Anforderungen nicht nach und versäumt eine der Fristen, verliert der Club sein Rede-, Stimm- und Wahlrecht an der Mitgliederversammlung des ADAC Südbaden e.V. Die Interessenvertretung der ADAC OC-Mitglieder ist somit nicht mehr möglich (s. § 8 Satzung ADAC Südbaden e.V.) Ebenfalls hat das Fristversäumnis Auswirkungen auf mögliche Förderungen durch den ADAC Südbaden e.V. (s. hierzu die Förderrichtlinien des ADAC Südbaden e.V.)

Wie gelangt man zur OC Online Verwaltung:

Bitte benutzen sie folgenden Link: ortsclub.adac.de/oc-online-verwaltung/
Ansonsten gelangen sie auch über das Ortsclub-Portal: ortsclub-suedbaden.de im Bereich Ortsclubs auf die entsprechende Seite



Anmeldung / Login

Zur Anmeldung (Login) verwenden Sie bitte die Anmeldemaske.

Nutzen Sie hierzu die Login-Daten, die Sie vom ADAC Südbaden e.V. erhalten haben.

Zugang zu diesem Portal erhalten alle Vorsitzende des Vereins, sowie eine weitere gemeldete Person.



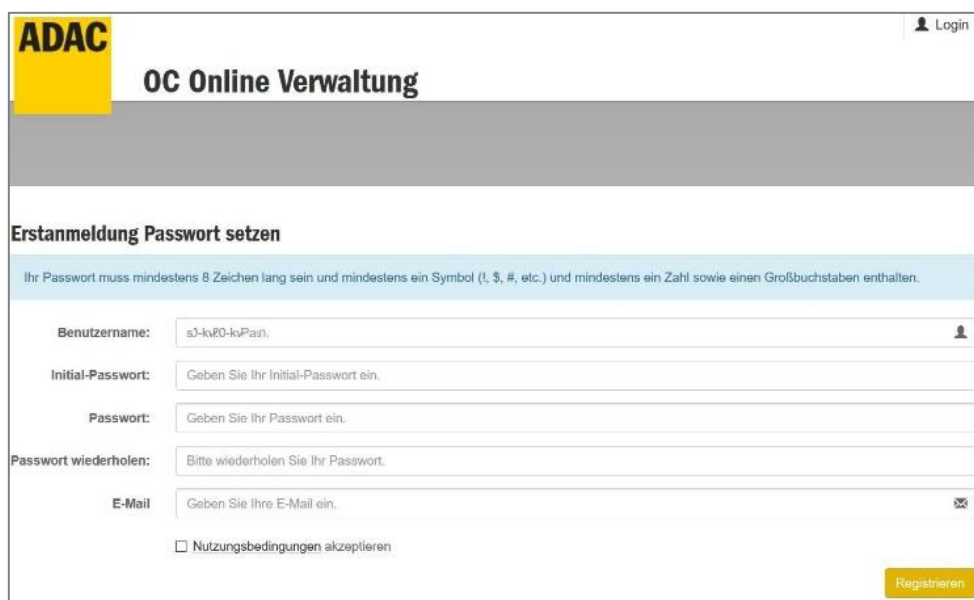
Sollten die Verantwortlichkeiten im OC wechseln, ist der ADAC Südbaden e.V. umgehend zu informieren, um die Zugangsdaten zu deaktivieren.

Sollten Sie keine Zugangsdaten haben oder der Login funktioniert nicht, setzen Sie sich bitte mit dem ADAC Südbaden e.V. in Verbindung

Hinweis: Entsprechende Verpflichtungen zur Wahrung der Vertraulichkeit und zur Beachtung des Datenschutzes ist OC-seitig einzuholen.

Erstanmeldung

Bei der Erstanmeldung erhalten sie vom ADAC Südbaden ein Initialpasswort, welches sie verwenden können. Anschließend erscheint folgendes Fenster, bei welchem sie unter Berücksichtigung der genannten Kriterien ein neues Passwort vergeben müssen. Dieses bitte merken, da das Initialpasswort daraufhin ungültig wird.



The screenshot shows the 'Erstanmeldung Passwort setzen' (First registration set password) form. At the top left is the ADAC logo, and at the top right is a 'Login' link. The title 'OC Online Verwaltung' is centered. Below the title, the form is titled 'Erstanmeldung Passwort setzen'. A blue box contains the password requirements: 'Ihr Passwort muss mindestens 8 Zeichen lang sein und mindestens ein Symbol (!, \$, #, etc.) und mindestens ein Zahl sowie einen Großbuchstaben enthalten.' The form fields are: 'Benutzername:' with the value 's3-kuP0-kuPas3', 'Initial-Passwort:' with the placeholder 'Geben Sie Ihr Initial-Passwort ein.', 'Passwort:' with the placeholder 'Geben Sie Ihr Passwort ein.', 'Passwort wiederholen:' with the placeholder 'Bitte wiederholen Sie Ihr Passwort.', and 'E-Mail' with the placeholder 'Geben Sie Ihre E-Mail ein.' and a checkmark icon. At the bottom left is a checkbox 'Nutzungsbedingungen akzeptieren' which is unchecked. At the bottom right is a yellow 'Registrieren' button.

Nach akzeptieren der Nutzungsbestimmungen erhalten sie den vollen Zugriff auf das Programm und können nun alle benötigten Informationen für die ADAC Mitgliederversammlung zur Verfügung stellen.

Bedienung der OC Online-Verwaltung

Sobald Sie sich online angemeldet haben, sehen sie die Mitglieder ihres Ortsclubs.
Erläuterung des Seitenbaums:

Logout:
Aus dem System
ausloggen



Suche:
z.B. Durch ein
Nachname ein
Mitglied finden

Spaltenbezeichnung
Informationen zu Ihren
ADAC Mitgliedern im
Verein

Menü

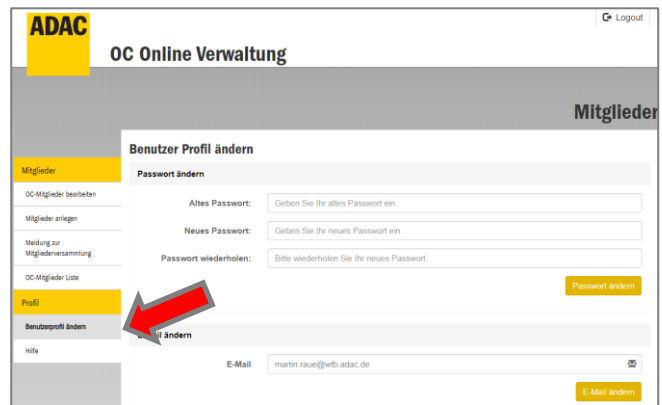
Anzahl Stimmberechtigter
Hier sehen sie sehr schnell, wie
viele Delegierte sie zur
Mitgliederversammlung entsenden
können.

Spaltenbezeichnung

<u>Kürzel</u>	<u>Beschreibung</u>
M	Mehrfachmitglied
ST	Stimmrecht (Ja/Nein)
B/T	Besonderer Tarif z. B. Jugendlicher
RC	Fremder Regionalclub

Passwort/E-Mail Adresse ändern

Ihr Passwort, sowie Ihre E-Mail Adresse können sie jederzeit ändern.
 Hierzu klicken sie im Bereich „Profil“ auf das Fenster „Benutzerprofil ändern“.



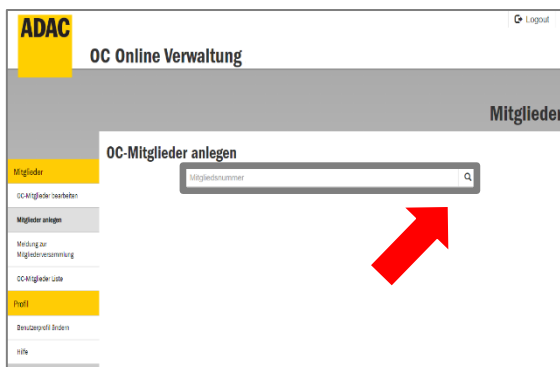
OC Mitgliederliste pflegen

ADAC OC-Mitglied hinzufügen

Im Bereich Mitglieder können sie über die ADAC Mitgliedsnummer neue Ortsclubsmitglieder hinzufügen.



Geben Sie hier die ADAC Mitgliedsnummer ein und klicken auf das „Lupen“-Symbol um die Suche zu starten. Wird das gewünschte Mitglied angezeigt, können Sie dieses mit dem Button „Anlegen“ Ihrem OC zuordnen. Möchten Sie **abbrechen**, klicken Sie auf ein beliebiges Feld in der Menüleiste.

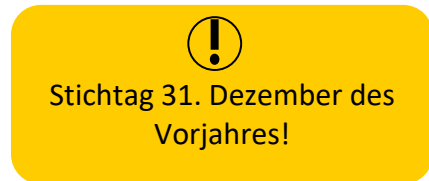
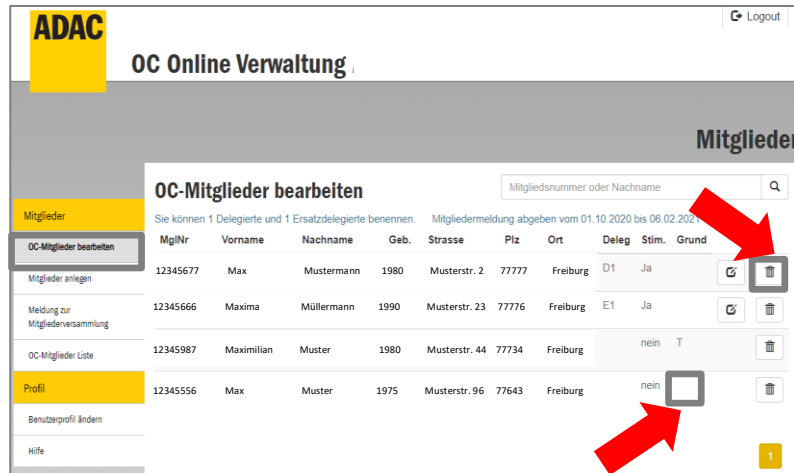


Achtung:

Aus vertragsrechtlichen Gründen ist es nicht möglich persönliche Daten eines Mitglieds, z.B. die Anschrift, zu ändern. Dies muss das Mitglied selbst beim ADAC vornehmen.

ADAC OC Mitglied löschen

Klicken Sie auf das Mülleimer-Symbol hinter dem zu löschenden Mitglied.

ADAC OC Online Verwaltung Logout

Mitglieder

OC-Mitglieder bearbeiten

Sie können 1 Delegierte und 1 Ersatzdelegierte benennen. Mitgliedermeldung abgeben vom 01.10.2020 bis 06.02.2021

Mitglieder	Mglnr	Vorname	Nachname	Geb.	Strasse	Plz	Ort	Deleg	Stim.	Grund	
Mitglieder anliegen	12345677	Max	Mustermann	1980	Musterstr. 2	77777	Freiburg	D1	Ja		<input type="checkbox"/> <input type="checkbox"/>
Meldung zur Mitgliederversammlung	12345666	Maxima	Müllermann	1990	Musterstr. 23	77776	Freiburg	E1	Ja		<input type="checkbox"/> <input type="checkbox"/>
OC-Mitglieder Liste	12345987	Maximilian	Muster	1980	Musterstr. 44	77734	Freiburg		nein	T	<input type="checkbox"/> <input type="checkbox"/>
Profil	12345556	Max	Muster	1975	Musterstr. 96	77643	Freiburg		nein		<input type="checkbox"/> <input type="checkbox"/>
Benutzerprofil ändern											
Hilfe											

Sollte in der Spalte „Grund“ ein Buchstabe stehen, kann dies verschiedene Gründe haben. Folgende haben wir nachfolgend aufgeführt:

Grund Beschreibung

- A Mitglieder, die aus dem ADAC ausgetreten sind.
Diese müssen gelöscht werden.
- T, B Besonderer Tarif
→ kein Stimmrecht
- RC Wohnort in einem anderen Regionalclub
→ kein Stimmrecht


Meldung Delegierte/Ersatzdelegierte.

Sobald die Jahreshauptversammlung Ihres Ortsclubs stattgefunden hat, melden Sie uns die Delegierten und Ersatzdelegierten, welche Ihren Club an der Mitgliederversammlung des ADAC Südbaden vertreten.

Über das **Bearbeitungs-Symbol** gibt es die Möglichkeit in der Spalte „**Deleg**“ das Mitglied als Delegierten (D1, D2, usw.) oder als Ersatzdelegierten (E1, E2 usw.) Ihres Ortsclubs zu benennen.

D1 = 1. Delegierter

Bitte beachten Sie dabei die Reihenfolge gemäß der Wahlen in Ihrem Ortsclub.



MglNr	Vorname	Nachname	Geb.	Strasse	Plz	Ort	Deleg	Stim.	Grund
12345677	Max	Mustermann	1980	Musterstr. 2	77777	Freiburg	D1	Ja	
12345666	Maxima	Müllermann	1990	Musterstr. 23	77776	Freiburg	E1	Ja	
12345987	Maximilian	Muster	1980	Musterstr. 44	77734	Freiburg			
12345556	Max	Muster	1975	Musterstr. 96	77643	Freiburg		nein	

Anschließend bitte auf das Speichern-Symbol klicken, um dies zu bestätigen.

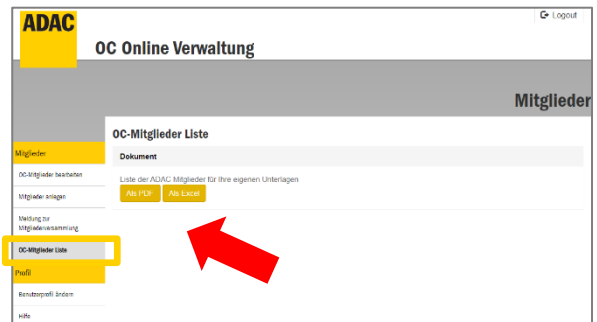
Bitte **bestätigen** Sie und die korrekte Vorgehensweise durch das Anklicken der Kästchen.

Anschließend drücken Sie „**Meldung abgeben**“

Wichtig: Die Mitgliedermeldung kann nicht korrigiert oder wiederholt werden, sobald Sie abgeschickt wurde.

Export ADAC OC-Mitgliederliste

Es besteht die Möglichkeit für Ihre Unterlagen, jederzeit eine ADAC OC-Mitgliederliste zu exportieren. Dazu haben sie die Möglichkeit diese als PDF oder Excel bei sich abzulegen.



Legende:

<u>Kürzel</u>	<u>Beschreibung</u>
Fkt.	Funktion im OC (z.B. Delegierter)
M	Mehrfachmitglied
ST.	Stimmrecht (Ja/Nein)
Ein.	Eintritt
Geb.	Geburtsjahr
A	Austritt
B/T	Besonderer Tarif z.B. Jugendlicher
RC	Fremder Regionalclub



Ansprechpartner:

Sie haben Fragen oder benötigen Hilfe?
So erreichen Sie uns:

Constanze Epple
Sekretariat Vorstand & Geschäftsführung
Tel.: 0761 3688 112
E-Mail: constanze.epple@sba.adac.de

Matthias Wolber & Timo Kolleth
Sport und Ortsclubbetreuung
Tel.: 0761 3688 243
E-Mail: adac-sport@sba.adac.de